

PARAMETROS IMPRESORA

USAR LA BANDEJA
MULTIUSO PARA EL
PAPEL A-FOIL

OKI ES7411WT/
OKI C711WT



OKI ES9420WT/
OKI C920WT



Tipo de papel:
Entrada de papel:
Color
Cyan
Magenta
Yellow
White
Black

Papel satinado
Multi-usos

● 0
● +2
● +1
○ -3

Ultra pesado 2
Multi-usos

● 0
● +2
● +1
○ -3

OKI ES9541/
OKI C941



OKI LED
CMYK



Tipo de papel:
Entrada de papel:

Transparencia
Multi-usos

Color
Cyan
Magenta
Yellow
White
Black

● +3
● +3
● 0
○ +3
● 0

Transparencia
Multi-usos

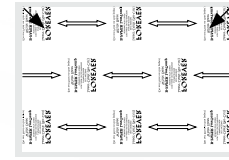
● 0
● 0
● 0
● 0

Se recomienda dejar el papel impreso durante 20 min
para su completo secado

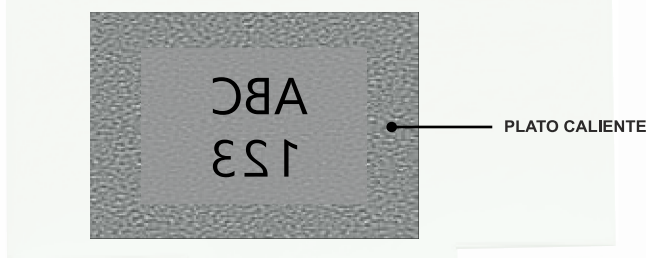
1. Imprimir el diseño en modo espejo en el papel transparente A-FOIL




2. Por favor anota que el papel B es ligeramente más pequeño que el papel A a propósito.
Esto previene que el plato caliente no se ensucie.



3. Colocar el papel A-FOIL impreso en el plato caliente boca arriba. **PRECALENTAR EL PLATO DURANTE 10 MIN**







4. Colocar el papel B con el coating hacia abajo




5. Colocar papel siliconado encima para evitar que se pegue en la plancha



6. Planchar todo a 150°C - 90 segundos el tamaño A4
Planchar todo a 150°C - 120 segundos el tamaño A3

OKI White Toner		150°C 300°F		90-120 seg.	3-4 bar
CMYK		130-150°C 265-300°F		90-120 seg.	3-4 bar

7. Separar los dos papeles sin levantar demasiado del plato caliente de la plancha con movimientos **LENTOS Y FLUIDOS**



8. Recortar los bordes para evitar restos de coating



9. Colocar el textil o cualquier otro sustrato en la plancha. Se puede utilizar celo térmico para un mejor centraje



10. **TEMPERATURAS DE PLANCHADO**

ALGODON:	140 -150°C - 30 seg., 5 bar
POLYESTER:	130-140°C - 30 seg., 5 bar
POLYPROPYLENO:	105°C -30 seg., 5 bar
ALGODON/POLIESTER:	140-150°C - 30 sec., 5 bar
PAPEL/CARTON:	100°C - 15 sec., 1-2 bar
TAPA LIBRO:	110-120°C -15 sec., 1-2 bar

11. Retirar el papel A-FOIL **completamente frío**

12. El acabado es brillante. Para lograr un acabado mate, se debe planchar la prenda boca abajo con una presión baja durante 15 segundos.

LAVADO

NO SUPERAR LOS 40°C